

Ponuka

Objednávka

AEROMAT VT WRG 1100

SIEGENIA®
brings spaces to life

Číslo objednávky/Názov objektu

Firma

Kontaktná osoba

Ulica

PSC/Mesto

Telefón

Fax

Iná dodacia adresa

Firma

Kontaktná osoba

Ulica

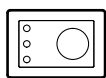
PSC/Mesto

Dátum dodania

Miesto / Dátum / Podpis

Ovládanie a rozmery

Ovládanie



TAST
TAST EXT
SCHALT EXT
SMART

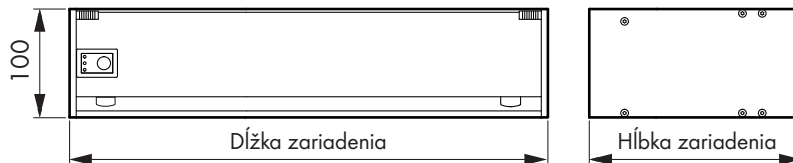
Membránové tlačidlo na zariadení

Externé membránové tlačidlo vrátane 2,5 m kábla (napr. pre pripojenie na profile rámu okna/dveri)

Externé ovládanie vrátane 5 m pripojovacieho kábla

Membránové tlačidlo na zariadení + modul WiFi na ovládanie cez aplikáciu SIEGENIA Comfort

Hĺbka zariadenia	Dĺžka zariadenia
od 380 mm	od 1 100 mm



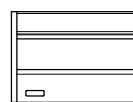
Typy ochrannéj mriežky proti poveternostným vplyvom

Vodorovná montáž

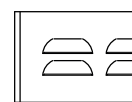
HW napr. pod parapet alebo do nadpražia



HW-g skrytý v parapete



CW napr. pod parapet, do ostenia



Viac informácií nájdete na stránke SIEGENIA - na stiahnutie:
<https://www.siegenia.com/qr/service/aero/vtwrg1100>



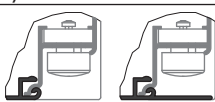
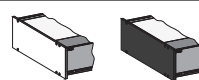
SIEGENIA®

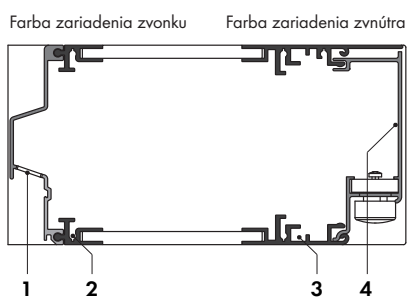
Beschlag- und Lüftungstechnik
Duisburger Straße 8
D-57234 Wilnsdorf
DEUTSCHLAND

Telefon: +49 271 3931-0
Telefax: +49 271 3931-172
info@siegenia.com
www.siegenia.com

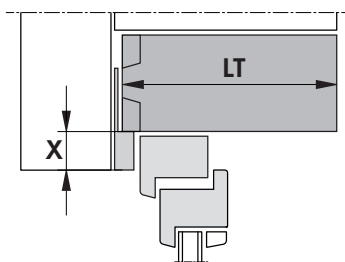
Špecifikácia

Pre špeciálne riešenia na konkrétny objekt (prietok vzduchu, akustický útlm, dĺžka, atď.) je Vám k dispozícii naše interné alebo externé oddelenie služieb zákazníkom!

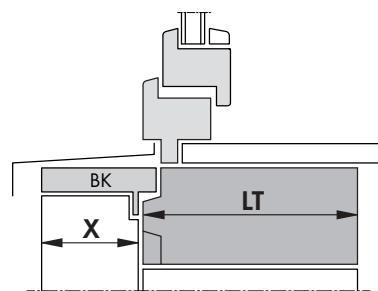
Položka	1	2	3	4	5
ks					
Ovládanie (TAST / TAST EXT / SCHALT EXT / SMART) ⁽¹⁾					
Senzor ochrany proti mrazu	<input type="checkbox"/>	<input type="checkbox"/>	<input type="checkbox"/>	<input type="checkbox"/>	<input type="checkbox"/>
Senzor vlhkosti vrt. senzora ochrany proti mrazu	<input type="checkbox"/>	<input type="checkbox"/>	<input type="checkbox"/>	<input type="checkbox"/>	<input type="checkbox"/>
Senzor kvality vzduchu	<input type="checkbox"/>	<input type="checkbox"/>	<input type="checkbox"/>	<input type="checkbox"/>	<input type="checkbox"/>
Filter (pre prívetrávanie F7 / pre odvetrávanie G3)	F7 / G3	F7 / G3	F7 / G3	F7 / G3	F7 / G3
Dĺžka zariadenia (min. 1100 mm)	mm	mm	mm	mm	mm
Hĺbka zariadenia (LT) (min. 380 mm)	mm	mm	mm	mm	mm
Poloha tlačidla a strana vývodu kábla	ľavá	ľavá	ľavá	ľavá	ľavá
Prevedenie profilu krytu 	krátke <input type="checkbox"/>	krátke <input type="checkbox"/>	krátke <input type="checkbox"/>	krátke <input type="checkbox"/>	krátke <input type="checkbox"/>
	dlhé <input type="checkbox"/>	dlhé <input type="checkbox"/>	dlhé <input type="checkbox"/>	dlhé <input type="checkbox"/>	dlhé <input type="checkbox"/>
Farba zariadenia a predného krytu (viď obr. A, Poz. 3 a 4)	biela ⁽²⁾ <input type="checkbox"/>	biela ⁽²⁾ <input type="checkbox"/>	biela ⁽²⁾ <input type="checkbox"/>	biela ⁽²⁾ <input type="checkbox"/>	biela ⁽²⁾ <input type="checkbox"/>
	RAL <input type="checkbox"/>	RAL <input type="checkbox"/>	RAL <input type="checkbox"/>	RAL <input type="checkbox"/>	RAL <input type="checkbox"/>
Farba predného krytu 	biela <input type="checkbox"/>	biela <input type="checkbox"/>	biela <input type="checkbox"/>	biela <input type="checkbox"/>	biela <input type="checkbox"/>
	čierna <input type="checkbox"/>	čierna <input type="checkbox"/>	čierna <input type="checkbox"/>	čierna <input type="checkbox"/>	čierna <input type="checkbox"/>
Farba ochranej mriežky (viď obr. A, Poz. 1)	biela ⁽²⁾ <input type="checkbox"/>	biela ⁽²⁾ <input type="checkbox"/>	biela ⁽²⁾ <input type="checkbox"/>	biela ⁽²⁾ <input type="checkbox"/>	biela ⁽²⁾ <input type="checkbox"/>
	RAL <input type="checkbox"/>	RAL <input type="checkbox"/>	RAL <input type="checkbox"/>	RAL <input type="checkbox"/>	RAL <input type="checkbox"/>
Farba upevňovacieho profilu (viď obr. A, Poz. 2)	čierna	čierna	čierna	čierna	čierna
Typ ochranej mriežky (HW, HW-g, CW)					
Dorazový profil	<input type="checkbox"/>	<input type="checkbox"/>	<input type="checkbox"/>	<input type="checkbox"/>	<input type="checkbox"/>
Omietací plech rozmer X (viď obr. B)	mm	mm	mm	mm	mm
Kanál do ostenia / nadpražia rozmer X (viď obr. B)	mm	mm	mm	mm	mm
Parapetný kanál (BK) rozmer X (viď obr. C)	mm	mm	mm	mm	mm
Montážny uholník (20 mm x 20 mm x 2 mm) ⁽³⁾	<input type="checkbox"/>	<input type="checkbox"/>	<input type="checkbox"/>	<input type="checkbox"/>	<input type="checkbox"/>
Z-Profil ⁽³⁾	<input type="checkbox"/>	<input type="checkbox"/>	<input type="checkbox"/>	<input type="checkbox"/>	<input type="checkbox"/>



Obr. A – Profily a farby



Obr. B – Omietací plech, kanál do nadpražia / ostenia (4)



Obr. C – Parapetný kanál (BK) ⁽⁴⁾

⁽¹⁾ Predpoklad pre ovládanie pomocou SENSOAIR plus: externé ovládanie (SCHALT EXT); predpoklad pre ovládanie pomocou SENSOAIR smart: modul WiFi (SMART)

⁽²⁾ RAL 9016

⁽³⁾ pre montáž uholníka alebo Z-Profilu priložte nákres.

⁽⁴⁾ pre ďalšie detaily viď. návrhy na montáž: <https://www.siegenia.com/qr/service/aero/vtwrg1100>

Poznámky / upozornenia